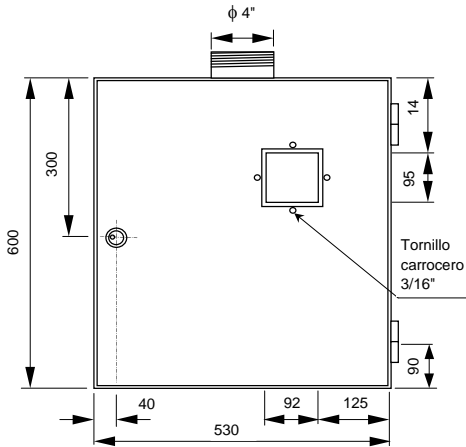


MANUAL PARA CONSTRUCCIÓN DE PUESTOS DE MEDICIÓN

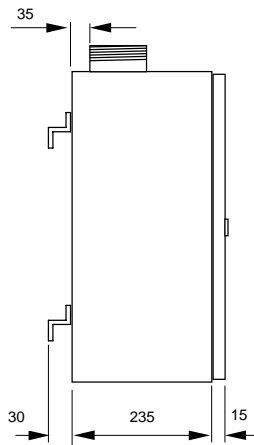
2.1 PUESTO DE MEDICIÓN DIRECTO B.T. (DEMANDA 10 kW A 50kW)

2.1 PUESTO DE MEDICIÓN DIRECTO B.T. (DEMANDA 10 A 50 kW)

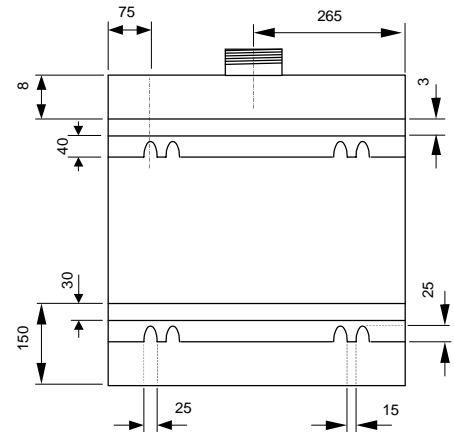
Vista principal



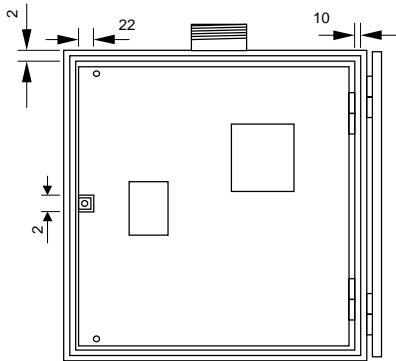
Vista Lateral c/tapa



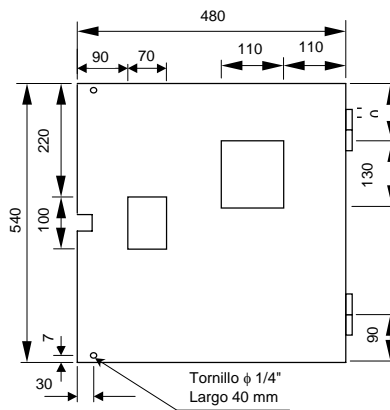
Vista Posterior



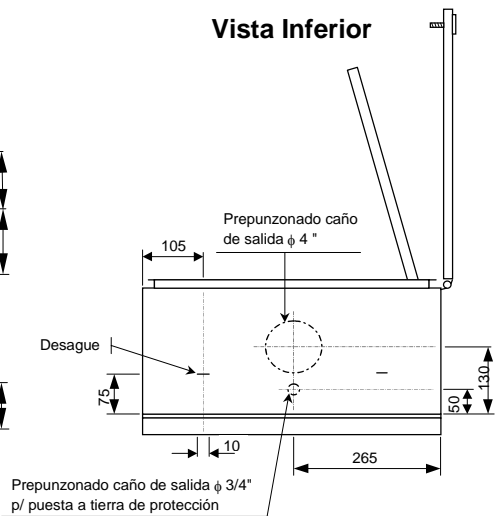
Vista Interior: tapa segunda



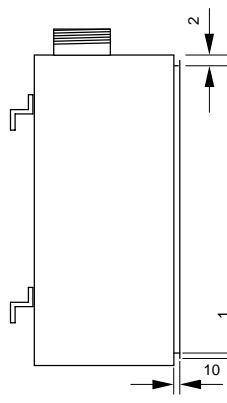
Vista Tapa segunda



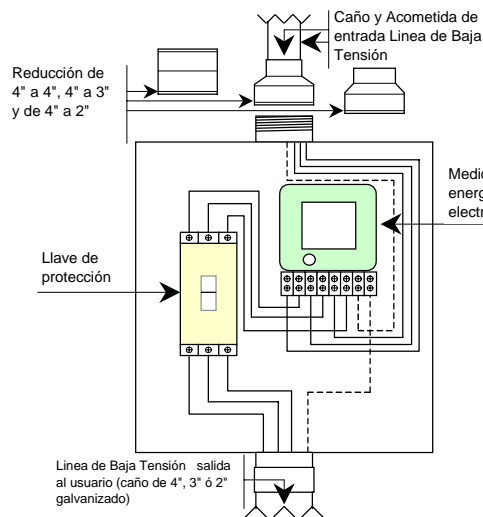
Vista Inferior



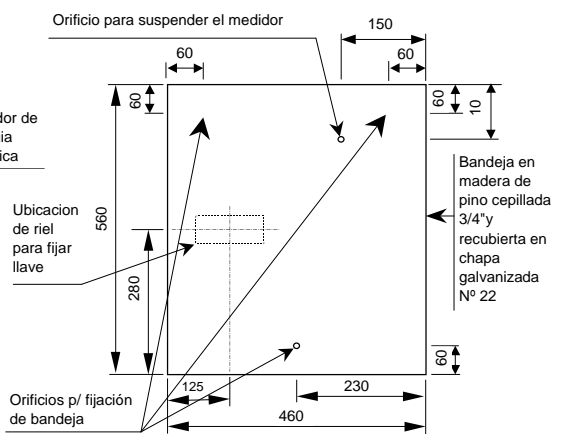
Vista Lateral s/ tapas



Conexión de Medición Directa



Bandeja de medidor / protección



MANUAL PARA CONSTRUCCIÓN DE PUESTOS DE MEDICIÓN

2.1 PUESTO DE MEDICIÓN DIRECTO B.T. (DEMANDA 10 A 50 kW)

2.1 PUESTO DE MEDICIÓN DIRECTO B. T. (DEMANDA 10 kW a 50 kW)

CAJA TIPO "C"



INTERIOR: MEDIDOR / PROTECCIÓN



INTERIOR: TAPA SEGUNDA



INTERIOR: TAPA PRIMERA



ACOMETIDA

MANUAL PARA CONSTRUCCIÓN DE PUESTOS DE MEDICIÓN

2.1 PUESTO DE MEDICIÓN DIRECTO B. T. (DEMANDA 10 kW a 50 kW)

CAJA TIPO "C"

2.1 PUESTO DE MEDICIÓN DIRECTO B. T. (DEMANDA 10 kW a 20 kW)

CAJA TRIFÁSICA VERTICAL



INTERIOR



EXTERIOR



ACOMETIDA

CAJA TRIFÁSICA HORIZONTAL



INTERIOR



EXTERIOR

MANUAL PARA CONSTRUCCIÓN DE PUESTOS DE MEDICIÓN

2.1 PUESTO DE MEDICIÓN DIRECTO B. T. (DEMANDA 10 kW a 20 kW)

CAJA TRIFÁSICA